

Kindernieuwsbrief vrijdag 23 april 2021

Hoi allemaal,

Zijn jullie ook zo blij dat het steeds lekkerder weer wordt. Ik geniet ervan. Deze keer in de nieuwsbrief natuurlijk het Bijbelverhaal van deze week. Ook een zoekplaat waar je op de tekening verstopt hulpstukken van de herder kan vinden.

Omdat het komende week Koningsdag is ook een knutselplaat van de Gouden Koets.

Ik wens jullie weer veel lees en kijk plezier en laat even weten wat je van deze brief vindt!

Als jullie zelf een tip hebben wat in de nieuwsbrief zou kunnen dan kan je die sturen naar kerkblad@kerkenindelaurens.nl

Hartelijke groet,
Carola Scholten

Bijbelverhaal:

De herder en zijn schapen

Jezus en zijn leerlingen zitten in de schaduw onder een boom. Ze hebben een stuk gelopen. Door de heuvels, langs dorpjes. Nu rusten ze uit. Jezus kijkt de groep rond. 'Ik wil jullie wat vertellen', zegt hij. 'Het gaat over twee herders. Een goede herder en een slechte herder. Luister goed.

Door de heuvels loopt een man. Hij heeft een donkergroene tuniek aan met daar overheen een bruine mantel van geitenhaar. In zijn hand draagt hij een staf. De man is niet alleen. Hij is een herder en achter hem lopen een heleboel schapen. De herder en zijn schapen komen in een dal. Op de hellingen groeit gras. Hier kunnen de schapen grazen en uitrusten. Onder in het dal stroomt een klein riviertje. Hier kunnen de schapen drinken.

De herder gaat op een steen zitten om uit te rusten. De schapen staan in groepjes te grazen. Dan komt er een groep wolven aangeslopen. Ze zijn al aan de rand van het dal. De herder ziet ze komen. Zijn ogen worden groot van schrik. Zal hij zijn slinger pakken om de wolven weg te jagen? Nee. De herder graait zijn spullen bij elkaar en vlucht de heuvels in. De schapen blijven achter. De wolven vallen aan en de schapen vluchten in paniek alle kanten op.'

Jezus is even stil. Dan zegt hij: 'Deze eerste herder is geen echte herder. Hij is ingehuurd om voor de schapen te zorgen, maar voor hem betekenen de schapen niks.

De tweede herder is heel anders. Hij is een goede herder. Ook hij neemt zijn schapen mee naar een dal vol groen gras. De schapen kunnen rustig grazen. De herder kijkt om zich heen. Even zijn ogen dicht doen is er niet bij. Voor je het weet, dwaalt er weer een schaap af. Dan komt er een



groep wolven aangesloten. Ze zijn al aan de rand van het dal. De herder ziet ze komen. Zijn ogen worden groot van schrik. Snel springt hij op en hij grijpt zijn slinger. Hij gaat tussen de wolven en de schapen instaan en slingert de ene steen na de andere richting de wolven. Jankend druipen de wolven af. De schapen zijn veilig. De herder roept zijn schapen. Ze tillen gelijk hun kop op en komen aangelopen. Ze kennen zijn stem goed. De herder gaat weer voorop. De schapen volgen. Even later komen ze bij de schaapskooi. Het is een grote muur met maar een ingang. Als het donker wordt, is het een veilige plek. Wolven en andere wilde dieren kunnen niet zomaar binnenkomen. De muur is veel te hoog en de herder houdt de wacht voor de ingang. De staf en slinger houdt hij bij de hand. Laat de nacht maar komen, hij zal zijn schapen ook 's nachts beschermen!

De leerlingen zuchten. Wat een mooi verhaal. Wat zorgt die tweede herder goed voor zijn schapen.

Maar Jezus is nog niet uitgesproken. Hij zegt: 'Ik ben als de tweede herder. Ik ben de Goede Herder. Ik ken al mijn schapen. Ik zorg voor ze en ik bescherm ze. Ik geef zelfs mijn leven voor de schapen.'

Gebed

Goede God,

dank U wel dat wij hier samen mogen zijn.

Dank U dat U bij ons bent en dat U voor ons wilt zorgen.

Is er gevaar? U bent bij ons.

Zijn we bang? U laat ons niet alleen.

Zijn we verdrietig? U troost ons.

Heer,

wilt U bij ons blijven en ons helpen

om U te blijven volgen

en te leven zoals U dat van ons vraagt?

Laat ons zien

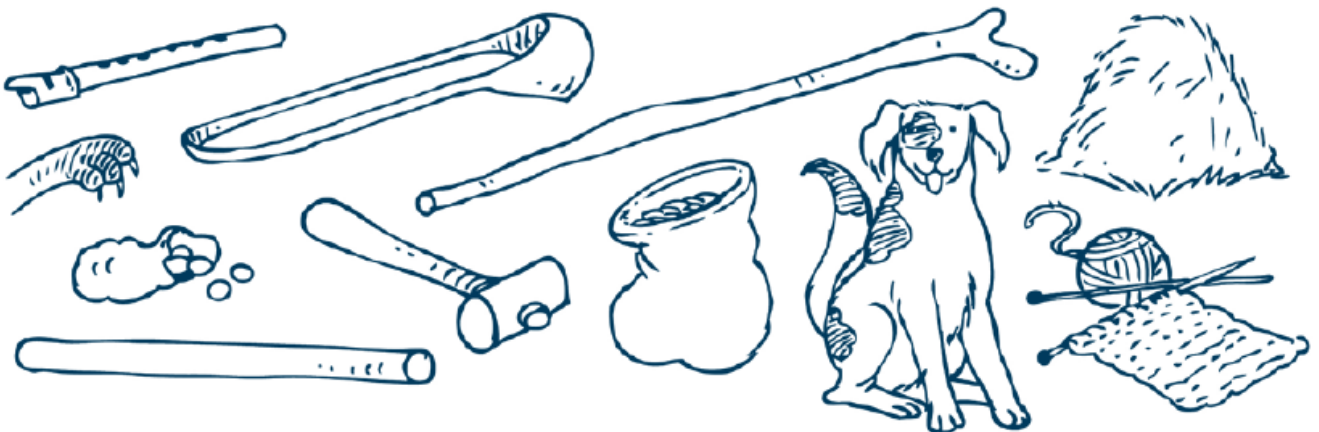

hoe wij anderen kunnen helpen.


Wees bij ons,

bij alles wat we doen, denken en voelen.

Amen

Zoekplaat





Een bouwplaat van de goudenkoets. Het is handig om die uit te printen op wat steviger papier, of op karton te plakken voordat je gaat knippen en vouwen. Succes met in elkaar zetten.